

1. Österreichische Radreiseanalyse

Radfahrerbefragung Niederösterreich 2015

Abgestimmte Befragungsinhalte	Frequentierte Radroute; Art/Anzahl der Ausfahrt(en); Radreisen: Dauer, Informationsverhalten, Organisation, Unterkunft; Radreisen und Ausflüge: Begleitung, Verkehrsmittelnutzung, Anteil Pedelecs/E-Bikes, Wiederbesuchsabsicht; Zufriedenheit, inkl. beliebtester Radfernroute; Ausgaben; Soziodemographie.
Ergänzende Befragungszielgruppen	Radreiseanalyse: Inländer, die im In- und Ausland Radreisen machen bzw. auf Radrouten unterwegs sind. Radfahrerbefragungen: In- und Ausländer, die in Österreich auf Radrouten unterwegs sind. Tages- und Übernachtungsgäste!

1. Österreichische Radreiseanalyse

Projekteckdaten	2015 erstmalig von der Radlobby – Radtourismus Österreich als Pilotprojekt durchgeführt und von der Kondeor GmbH durch Eigenleistungen in den Bereichen Datenerhebung und Datenanalyse unterstützt. Pilotprojekt mit 667 Online-Interviews: Noch nicht repräsentativ für die österreichische Bevölkerung bzw. die österreichischen Radfahrerinnen und Radfahrer.
Radreisen	64% haben 2014/15 mindestens eine Radreise mit mindestens einer Übernachtung unternommen. Ihre durchschnittliche Anzahl liegt bei 2,5 Radreisen im Jahr 2014. 42% haben 2014/15 mindestens einen Radhaupturlaub und 40% mindestens einen Radkurzurlaub verbracht. Die durchschnittliche Dauer bei Radreisen insgesamt liegt bei 7,2 Tagen, bei Radkurzurlauben bei 2,9 Tagen und bei Radhaupturlauben bei 10,5 Tagen. 54% der Radreisen finden in Österreich statt; 80% aller Radreisen sind Streckentouren. 6% nutzen ein Pedelec/E-Bike. Die hauptsächlich gewählte Unterkunft sind 3-Stern-Hotels bzw. Gasthöfe/Pensionen. Die interessantesten Informationsquellen finden sich online.
Radausflüge	80% haben 2014/15 mindestens einen Radausflug gemacht; 68% mindestens einen Kurzausflug und 69% mindestens einen Tagesausflug. 97% der Ausflüge finden in Österreich statt. Auch hier liegt der Anteil der Pedelecs/E-Bikes bei 6%.

Radfahrerbefragung Niederösterreich 2015

Projekteckdaten	2015 fand bereits die 4. große Befragungswelle seit 2006 statt; durchgeführt wird die Radfahrerbefragung Niederösterreich im Dreijahresrhythmus. Es wurden 700 persönliche, deutschsprachige Interviews auf 11 niederösterreichischen Radrouten geführt, ergänzt um Online-Interviews aus der 1. Österreichischen Radreiseanalyse und der GBOO von Kondeor. Die Berichtsbasis bilden 893 Interviews zu den niederösterreichischen Top-Radrouten, gewichtet nach den Frequenzdaten (Snizek + Partner).
Radreisen	Rund 15 bis 20% sind Radreisende. Diese übernachteten durchschnittlich 6,5-mal (40% sind Radkurzurlauber); haben zu knapp drei Viertel die Reise selbst organisiert; machen zu 86% eine Streckentour und sind zu etwas mehr als 10% mit einem Pedelec/E-Bike unterwegs. Die wichtigsten Unterkunftsarten sind Gasthöfe/Pensionen und 3-Stern-Hotels, die interessantesten Informationsquellen finden sich u.a. online, auch bei Online-Tourenportalen und in schriftl. Radreiseführern/-karten.
Ausgaben	Pro Person/Tag: € 68,- Radreisende, € 24,- Tages-, € 14,- Kurzausflügler.

Bedeutung der Projekte für die Branche

Informationen zu den Nutzern / Zielgruppen	✓ Grundlagen für die „Kommunikationspolitik“ / Werbung
	✓ Datenbasis für regelmäßige PR
sowie	✓ Grundlagen für die „Produktgestaltung“ / Investitionen
	✓ Beleg für die Bedeutung des Radtourismus, Wertschöpfung
	✓ Internationaler Datenaustausch (Benchmarking)
	✓ Standardisierte Feedbackmöglichkeit für die Gäste

Kontakt

Ansprechpartner	Christian Schrefel / Radlobby – Radtourismus Österreich <i>christian.schrefel@radtourismus.at, www.radtourismus.at</i>
	Dietmar Kepplinger / Kondeor Marketinganalysen GmbH <i>dietmar.kepplinger@kondeor.at, www.kondeor.at</i>
für	<ul style="list-style-type: none"> ✓ Interessierte Partner für die 2. Österreichische Radreiseanalyse ✓ Weiterführende aktuelle Ergebnisse (berichtet wurde ein Auszug) ✓ Sonderauswertungen (knapp 6.000 Datensätze sind verfügbar) ✓ Projektspezifische Zusatzerhebungen

1. Österreichische Radreiseanalyse

(Pilotprojekt)

Radfahrerbefragung Niederösterreich 2015

Fachtagung Radtourismus in Niederösterreich (30. 11. 2015) – 1 –

Abgestimmte Befragungsinhalte

- Frequentierte Radroute
- Art/Anzahl der Ausfahrt(en): Radreise, Ausflug oder Alltagsweg
- Dauer, Informationsverhalten, Organisation, Unterkunft (Radreisen)
- Begleitung, Verkehrsmittelnutzung, Anteil Pedelecs/E-Bikes, Wiederbesuchsabsicht (Radreisen und Ausflüge)
- Zufriedenheit, inkl. beliebtester Radfernroute
- Ausgaben
- Soziodemographie

Fachtagung Radtourismus in Niederösterreich (30. 11. 2015) – 2 –

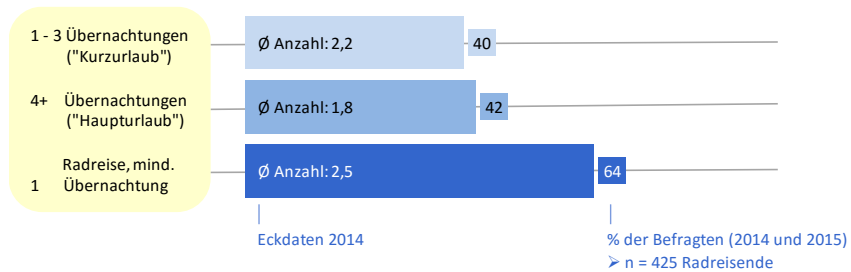
Ergänzende Befragungszielgruppen

- Radreiseanalyse:
Inländer, die im In- und Ausland Radreisen machen bzw. auf Radrouten unterwegs sind
 - Radfahrerbefragungen:
In- und Ausländer, die in Österreich auf Radrouten unterwegs sind
- Tages- und Übernachtungsgäste

1. Österreichische Radreiseanalyse

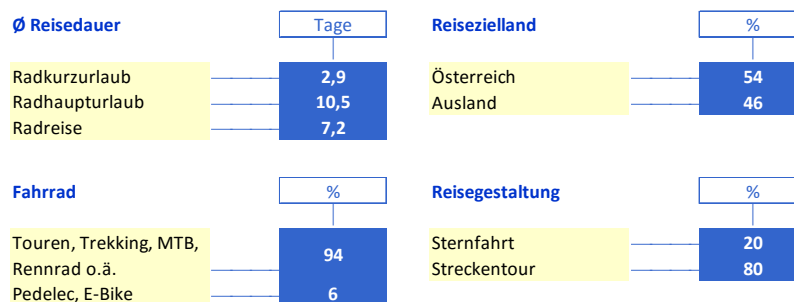
- 2015 erstmalig von der Radlobby – Radtourismus Österreich als Pilotprojekt durchgeführt.
Die Kondeor GmbH unterstützt das Projekt durch Eigenleistungen in den Bereichen Datenerhebung und Datenanalyse.
- 4.000 Aufrufe ➤ 1.150 (teilweise) verwertbare Online-Fragebögen ➤ Berichtsbasis: 667 Interviews
- Pilotprojekt: Noch nicht repräsentativ für die österreichische Bevölkerung bzw. die österreichischen Radfahrerinnen und Radfahrer

Radreisen: Anteil, Anzahl

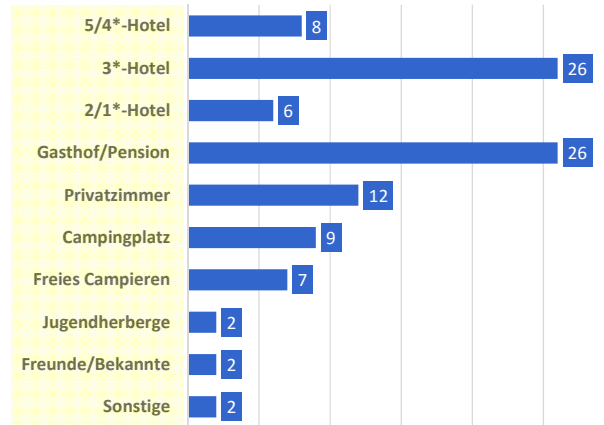


Die Einteilung in Kurz- und Haupturlaub folgt der Systematik der Statistik Austria. Kurzurlaube umfassen 1 bis 3 Übernachtungen, Haupturlaube sind alle Urlaube mit 4 Übernachtungen und mehr.

Radreisen: Eckdaten

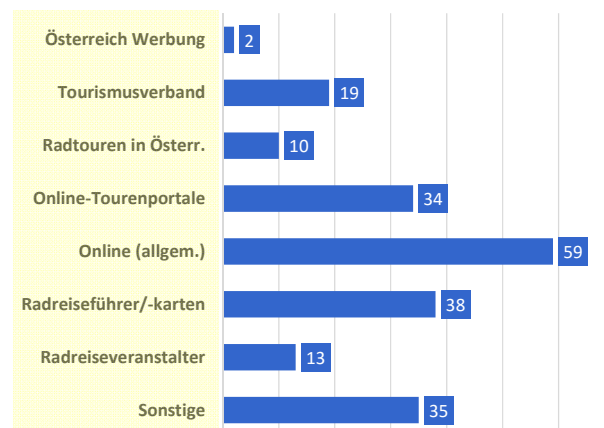


Radreisen: Hauptsächliche Unterkunft (in %)



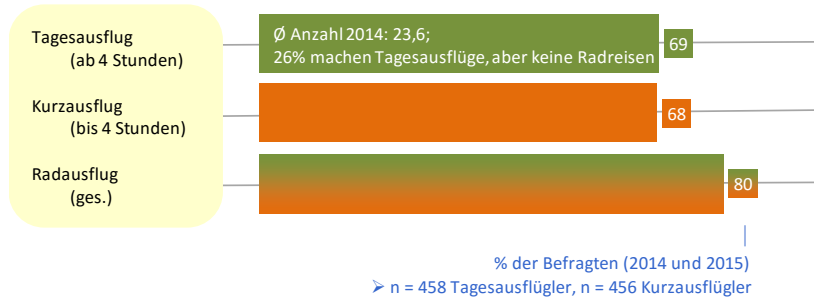
Fachtagung Radtourismus in Niederösterreich (30. 11. 2015) – 7 –

Radreisen: Interessante Informationsquellen (Vorbereitung; in %)



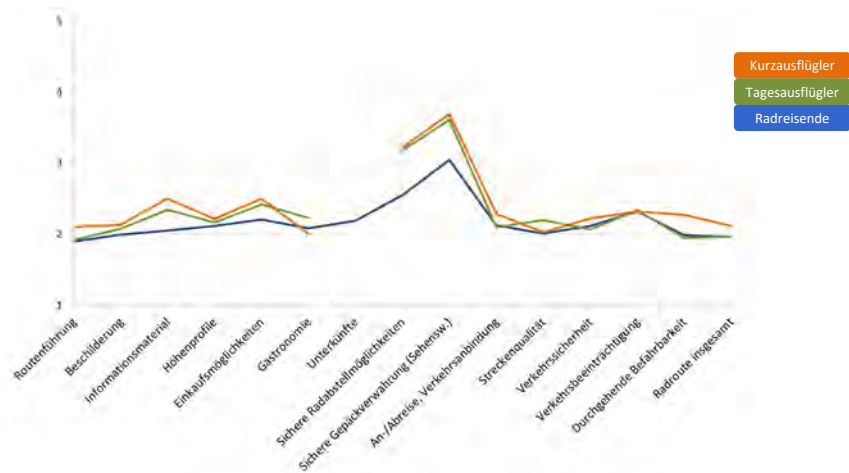
Fachtagung Radtourismus in Niederösterreich (30. 11. 2015) – 8 –

Radausflüge: Anteil, Anzahl, Eckdaten



97% der Radausflüge werden **innerhalb Österreichs** gemacht. Auch hier liegt der Anteil der **Pedelecs/E-Bikes** bei 6%.

Zufriedenheit



Beliebtester Radfernweg in Österreich

Salzkammergutradweg – Murradweg – Ennsradweg –
Ciclovía Alpe-Adria

3. EuroVelo 9 ex aequo Drauradweg

2. Neusiedler See Radweg

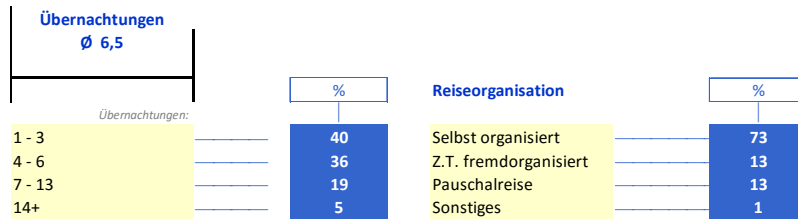


Radfahrerbefragung Niederösterreich 2015

- 4. große Befragungswelle seit 2006 (Dreijahresrhythmus).
- 700 persönliche, deutschsprachige Interviews auf 11 niederösterreichischen Radrouten, ergänzt um Online-Interviews aus der 1. Österreichischen Radreiseanalyse und der GBOO von Kondeor.
- 893 Interviews zu den niederösterreichischen Top-Radrouten als Berichtsbasis, gewichtet nach den Frequenzdaten (Snizek + Partner).

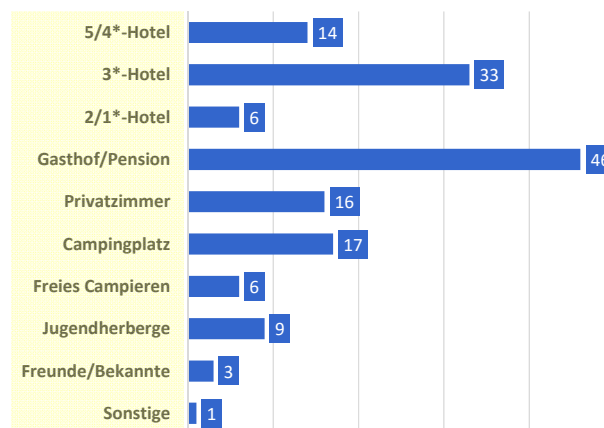
Radreisen: Übernachtungen, Organisation, Eckdaten

Ca. 20% Alltagsradler
60 – 65% Ausflügler
15 – 20% Radreisende

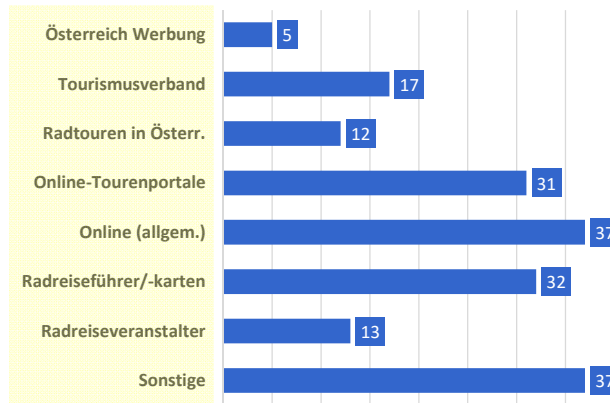


86% sind **Streckentouren**, 14% **Sternfahrten**. Der Anteil der **Pedelecs/E-Bikes** liegt in Abhängigkeit von der Art der Radfahrt **zwischen 10% und 13%**.

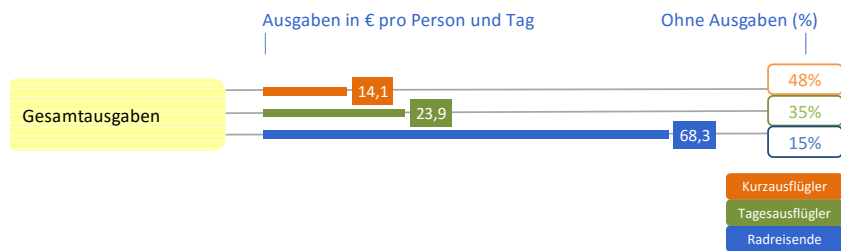
Radreisen: Unterkunft (Mehrfachnennungen; in %)



Radreisen: Interessante Informationsquellen (Vorbereitung; in %)



Ausgaben



Bedeutung für die Branche

Regelmäßige Weiterführung:

- Informationen zu den Nutzern / Zielgruppen
 - Grundlagen für die „Kommunikationspolitik“ / Werbung, Datenbasis für regelmäßige PR
 - Grundlagen für die „Produktgestaltung“ / Investitionen
 - Beleg für die Bedeutung des Radtourismus, Wertschöpfung
- Internationaler Datenaustausch (Benchmarking)
- Standardisierte Feedbackmöglichkeit für die Gäste

Fachtagung Radtourismus in Niederösterreich (30. 11. 2015) – 17 –

Kontakt

Dietmar Kepplinger

Kondeor Marketinganalysen GmbH
dietmar.kepplinger@kondeor.at
www.kondeor.at

Christian Schrefel

Radlobby – Radtourismus Österreich
christian.schrefel@radtourismus.at
www.radtourismus.at

- Mitwirkung 2. Österreichische Radreiseanalyse 2016
- Weiterführende aktuelle Ergebnisse
- Sonderauswertungen
- Projektspezifische Zusatzerhebungen

Fachtagung Radtourismus in Niederösterreich (30. 11. 2015) – 18 –